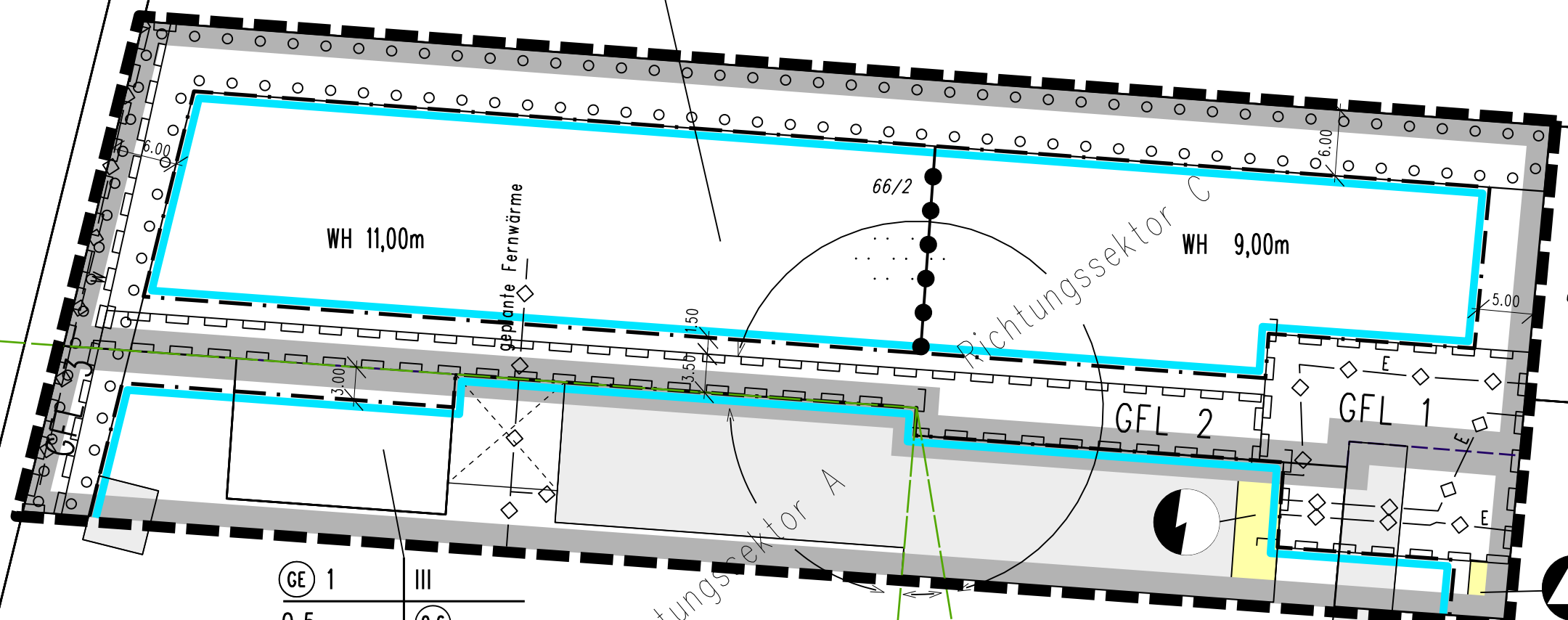




66

GE 3	
0,6	0,8
a 3	WH s. Planz.

M




Eisfeldstraße

1396

GE 1	III
0,5	0,6
a 1	WH 11,00m
SD,PD	DN 5-25°

Bauhof

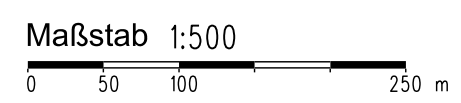
64



Stadt Rosenheim

Vorentwurf

Bebauungsplan Nr. 30
"Möslstraße - Nord"
4. Teiländerung



Für den Planungsentwurf
Rosenheim, 04.01.2013
STADTPLANUNGSAMT